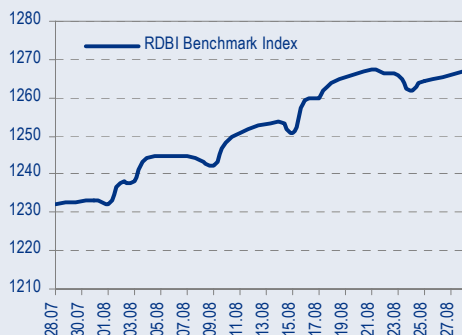
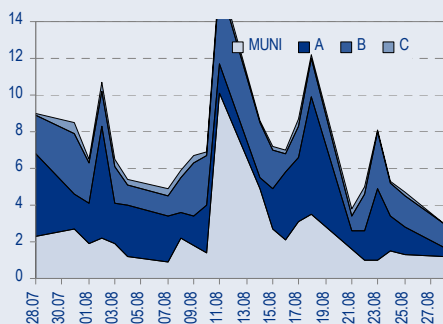




BENCHMARK INDEX КОРПОРАТИВНЫХ ОБЛИГАЦИЙ

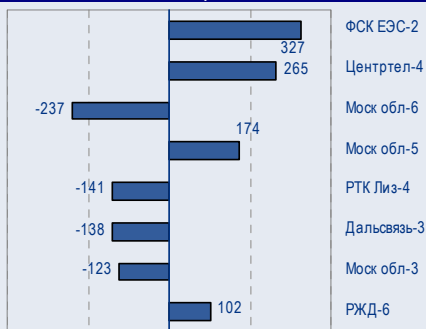


ОБОРОТЫ ВТОРИЧНОГО РЫНКА КОРПОРАТИВНЫЕ И МУНИЦИПАЛЬНЫЕ ОБЛИГАЦИИ (БИРЖА И РПС, МЛРД РУБ.)



ЛИДЕРЫ ТОРГОВЫХ ОБОРОТОВ

БИРЖА И РПС, МЛН РУБ. (СО ЗНАКОМ ИЗМЕНЕНИЯ ЦЕНЫ)



МАКРОСТАТИСТИКА

29.08.2006 Пред. день

Показатель	29.08.2006	Пред. день
Остатки на корсчетах ЦБ, млрд руб.	341,6	341,4
Обменный курс ЦБ РФ, руб.	26,77	26,80
Обменный курс USD/EUR	1,2823	1,2796
Цена на нефть URALS, \$/барр.	65,41	67,22
Резервы ЦБ РФ, млрд \$ *	265,0	-2,0
MIBOR, %	2,8	2,9
Ставки overnight (оценка ФК Уралсиб)		
Банки первого круга, %	2,0-2,5	2,0-2,5
Банки второго круга, %	2,5-3,0	2,5-3,0
Банки третьего круга, %	2,8-2,4	3,0-3,3

*Предыдущая неделя

РЫНОК РУБЛЕВЫХ ОБЛИГАЦИЙ

Вместе с окончанием лета активизировался рынок первичных размещений рублевых облигаций в корпоративном сегменте. Уже сейчас на сентябрь намечено порядка 11 размещений объемом 25 млрд руб., и мы ожидаем, что общий объем первичных размещений в сентябре может достигнуть 30 млрд руб. Столь высокая концентрация размещений вновь создает благоприятные условия для инвесторов, заставляя эмитентов предоставлять дополнительную премию для привлечения спроса к своим выпускам облигаций.

Вчера компания ОМЗ объявила о том, что возможно, ставка 8-12 купонов составит 0%. Уровень ставки будет определяться в ходе аукциона, эмитент будет иметь возможность выкупить бумагу или остановиться на приемлемой для ОМЗ ставке купонов.

Таким образом, ОМЗ может вывести выпуск четвертой серии с вторичного рынка накануне размещения облигаций пятой серии. Напомним, что ОМЗ начнет размещение облигаций объемом 1,5 млрд руб. 5 сентября 2006г. Выпуск имеет срок обращения 5 лет и трехлетнюю оферту.

ОМЗ – крупнейшая российская компания в области тяжелого машиностроения. Основная специализация компании – инжиниринг, производство, продажа и сервисное обслуживание оборудования и машин для атомной энергетики и производство спецсталей. Объем продаж в 2005г. составил 19 млрд руб., EBITDA – 1,6 млрд руб., объем долга – 6,36 млрд руб., Долг/EBITDA – 3,9X *стр.3*

ТАКЖЕ В НОМЕРЕ

ЭКОНОМИКА

В масштабе страны тенденции прежние, в регионах ситуация меняется

Наш анализ российских экономических тенденций позволил выявить основные быстроразвивающиеся сектора российской экономики, а также главные регионы развития. На основе полученной информации мы можем отметить, что те компании, которые либо уже смогли утвердиться в этих секторах и регионах, либо имеют хорошо продуманные стратегии по выходу на данные быстрорастущие рынки, представляют собой привлекательные инвестиционные объекты. *стр.4*

ЛУКОЙЛ

Продвижение на сбытовой рынок Восточной Европы

..... *стр.5*

РОСНЕФТЬ

Новый нефтяной гигант Активы, стратегия, эффективность

..... *стр.5*

ГАЗПРОМ

Российский газ, возможно, будет поставляться конечным потребителям в Португалии

На наш взгляд, сделка с португальским энергохолдингом Galp Energia была бы выгодна Газпрому, поскольку она обеспечит российской газовой монополии доступ к привлекательному западноевропейскому рынку конечных потребителей газа. Между тем событие не окажет незамедлительного влияния на показатели Газпрома, и выигрыш проявится лишь в долгосрочной перспективе *стр.5*

ВЫМПЕЛКОМ

Еще один успешный квартал Прогноз финансовых показателей за II квартал 2006 г.

..... *стр.6*

БАНКОВСКИЙ СЕКТОР

Промсвязьбанк может быть куплен немецким банком Commerzbank

..... *стр.6*

СТАТИСТИКА *стр.8*

Новости

✦ 12 сентября на ММВБ начнется размещение облигаций серии 02 ООО «МиГ – Финанс» общим объемом 3 млрд руб. [Cbonds]

✦ 5 сентября на ММВБ начнется размещение облигаций ОАО «Центральная телекоммуникационная компания» общим объемом 3 млрд руб. Кроме того, компания рассматривает возможность привлечения в сентябре займа в размере 115 млн долл. на международном рынке. [Cbonds]



Новости

- ✦ 12 сентября на ММВБ начнется размещение облигаций серии 02 ООО «МиГ – Финанс» общим объемом 3 млрд руб. [Cbonds]
- ✦ 5 сентября на ММВБ начнется размещение облигаций ОАО «Центральная телекоммуникационная компания» общим объемом 3 млрд руб. Кроме того, компания рассматривает возможность привлечения в сентябре займа в размере 115 млн долл. на международном рынке. [Cbonds]
- ✦ 31 августа 2006 г. на ФБ ММВБ будет проходить аукцион по определению ставок 8-12 купонов по облигациям ОМЗ-4. Эмитент планирует установить ставку этих купонов равной "0" и выкупить весь выпуск облигаций с рынка, после чего облигации будут погашены. [Cbonds]
- ✦ Компании МРСК Урала и Волги в 2006г намерены разместить облигации на 4,6 млрд руб. [Cbonds]



Рынок рублевых облигаций

КОММЕНТАРИИ ПО РЫНКУ

Усиление первичного предложения на рынке

Вместе с окончанием лета активизировался рынок первичных размещений рублевых облигаций в корпоративном сегменте. Уже сейчас на сентябрь намечено порядка 11 размещений объемом 25 млрд руб., и мы ожидаем, что общий объем первичных размещений в сентябре может достигнуть 30 млрд руб. Столь высокая концентрация размещений вновь создает благоприятные условия для инвесторов, заставляя эмитентов предоставлять дополнительную премию для привлечения спроса к своим выпускам облигаций.

ОМЗ планирует выкупить облигации четвертой серии

Вчера компания ОМЗ объявила о том, что возможно, ставка 8-12 купонов составит 0%. Уровень ставки будет определяться в ходе аукциона, эмитент будет иметь возможность выкупить бумагу или остановиться на приемлемой для ОМЗ ставке купонов.

Таким образом, ОМЗ может вывести выпуск четвертой серии с вторичного рынка накануне размещения облигаций пятой серии. Напомним, что ОМЗ начнет размещение облигаций объемом 1,5 млрд руб. 5 сентября 2006г. Выпуск имеет срок обращения 5 лет и трехлетнюю оферту.

ОМЗ – крупнейшая российская компания в области тяжелого машиностроения. Основная специализация компании – инжиниринг, производство, продажа и сервисное обслуживание оборудования и машин для атомной энергетики и производство спецсталей. Объем продаж в 2005г. составил 19 млрд руб., EBITDA – 1,6 млрд руб., объем долга – 6,36 млрд руб., Долг/EBITDA – 3,9X.

Более детальный анализ эмитента и оценка справедливой доходности на аукционе будут опубликованы в нашем еженедельном обзоре.

База процентных ставок

На этой неделе в США выходит большой объем экономической статистики. Среди наиболее важных релизов – протокол последнего заседания FOMC и данные по рынку занятости (payrolls). Мы по-прежнему не исключаем начала коррекции на рынке американских казначейских обязательств, поскольку считаем текущие уровни UST неадекватно высокими.

Россия'30 расширила спред к US10Y до 108bp и торгуется с доходностью 5,86%. Наша цель по этому спреду до конца года – 90-95bp.

Выпуск **ОФЗ 46018** находится на уровне 6,68% (+1bp), спред к России'30 расширился до 82bp. Такой спред является неоправданно широким, наша долгосрочная цель по этому спреду – 0bp. Поэтому мы считаем, что у длинных ОФЗ сохраняется потенциал сужения спреда к US10Y на 85-90bp.

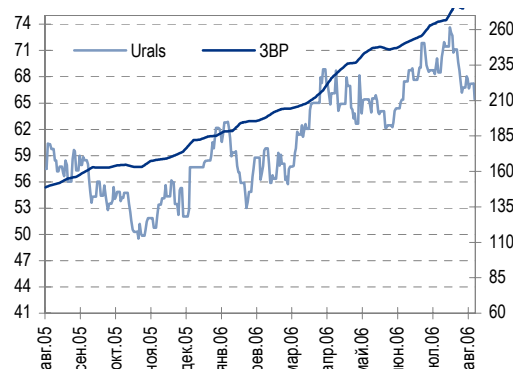
Прогнозы по US10Y на конец года: 5,2-5,3%.

Торговые идеи

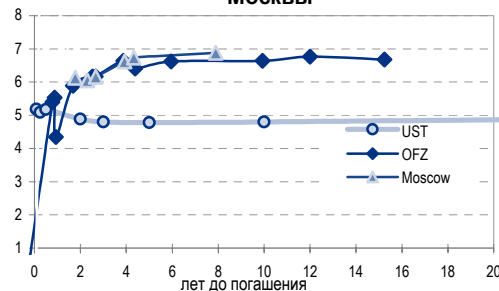
Доходность по выпуску **ТМК-3** пробилась наш целевой уровень в 8,00%, и сейчас составляет 7,88%. Мы не видим значительного апсайда у бумаги с текущих ценовых уровней и поэтому меняем рекомендацию до «продавать».

Как мы и ожидали, цена выпуска **Куйбышевазот-2** оторвалась от номинала, и сейчас бумага торгуется с доходностью 8,94% на 55 мес. Компания не публиковала финансовую отчетность за 2005г., поэтому мы не можем судить об изменениях кредитного качества Куйбышевазота в прошлом году, однако согласно аудированной отчетности за 2004г., показатели позволяют отнести облигации эмитента ко второму эшелону, что означает более низкий уровень доходности. Таким образом, на данный момент облигации выпуска представляются нам привлекательными, наша рекомендация будет скорректирована в

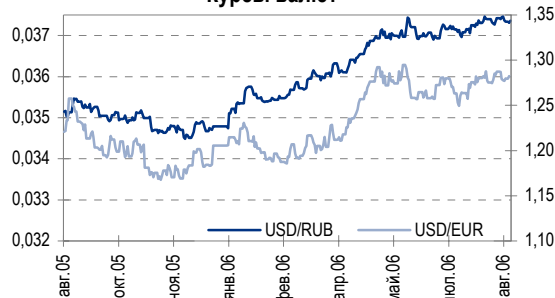
Цены на нефть и резервы ЦБ РФ



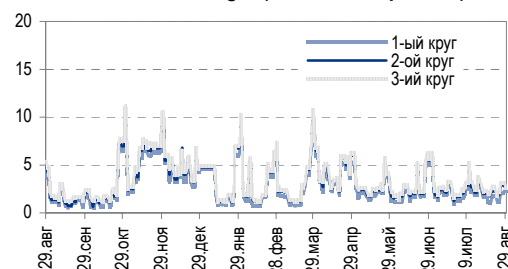
Кривая доходности UST, ОФЗ и Москвы



Курсы валют



Ставки Overnight (оценка ФК Уралсиб)





зависимости от характера данных, опубликованных компанией за 2005г.

Мы надеемся что, что объявленное **ЮТК** снижение капзатрат в 2006-2007гг. и финансирование инвестиций из собственных средств поможет компании сохранить позитивный свободный денежный поток и позволит в дальнейшем постепенно сокращать долговую нагрузку. Мы рекомендуем выпуск ЮТК-4 (9,34% на 40 мес.) к спекулятивной покупке с целью 9,0%, поскольку полагаем, что финансовое состояние компании будет улучшаться, а спред к остальным компаниям телекоммуникационного сектора слишком велик.

В данный момент доходность выпуска **Мечел-2** составляет 8,53% по цене 100,15%. Ближайшие «соседи» бумаги – выпуски компании Дальсвязь-2'12 (8,3% на 46 мес.) и Пятерочка-2 (8,5% на 52 мес.). Поскольку кредитное качество Мечела очевидно выше качества данных компаний, мы считаем, что облигации Мечела должны торговаться с дисконтом, мы повышаем цель по бумаге с 8,40% до 8,2-8,3%.

Рекомендация «покупать» сохраняется для выпусков:

Самарская обл-3 (цель – 7,30% на 5 лет),

Москва-39 (цель по спрэду к ОФЗ 46014 – 17бп.),

ОФЗ 46018 (долгосрочная цель – 6,5%),

Пятерочка-2 (цель – 8,25%),

Копейка-2 (долгосрочная цель – 9%),

Салават-2 (цель – 8%).

Прогнозы

Приближение конца месяца пока не сулит финансовому рынку трудностей на денежном рынке, а спред рублевых инструментов к российским еврооблигациям по-прежнему находится на высоком уровне.

Мы сохраняем умеренно-позитивный взгляд на рынок и ожидаем плавного роста рынка рублевых облигаций в ближайшее время. Тем не менее, мы в очередной раз обращаем внимание на аномально низкий уровень доходности UST, который может представлять потенциальную угрозу рублевому рынку в случае перемен на рынке Treasuries и начала коррекции.

Анастасия Залеская, zal_av@uralsib.ru

Экономика

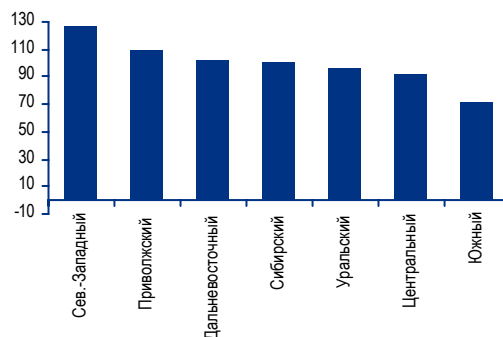
В масштабе страны тенденции прежние, в регионах ситуация меняется

Обратите внимание на экономические тенденции, особенно в Северо-Западном и Приволжском ФО. Наш анализ российских экономических тенденций позволил выявить основные быстроразвивающиеся сектора российской экономики, а также главные регионы развития. На основе полученной информации мы можем отметить, что те компании, которые либо уже смогли утвердиться в этих секторах и регионах, либо имеют хорошо продуманные стратегии по выходу на данные быстрорастущие рынки, представляют собой привлекательные инвестиционные объекты. Мы считаем, что в ближайшие два-три года те российские компании, которые смогут расширить свое присутствие в потребительском и оборонном секторах экономики, а также занять прочные позиции на рынках Северо-Западного и Приволжского федеральных округов, смогут демонстрировать гораздо более впечатляющие результаты, чем крупнейшие энергетические и добывающие компании.

Владимир Тухомиров, tih_vi@uralsib.ru

Инвестиционно привлекательные регионы: Северо-Запад и Поволжье

Рассчитанный УРАЛСИБом индекс инвестиционной привлекательности, 2000–2005 (в среднем)



Источники: оценка УРАЛСИБа



РОСНЕФТЬ

Новый нефтяной гигант Активы, стратегия, эффективность

Огромные активы и высокий потенциал. Новый тяжеловес в нефтегазодобывающей отрасли, Роснефть обладает огромной, хорошо диверсифицированной сырьевой базой, и перспективы наращивания добычи у нее намного лучше, чем у любой другой крупной российской компании. Низкие операционные издержки и расходы на развитие позволят Роснефти, несмотря на высокое налогообложение в секторе, генерировать более мощные денежные потоки, чем у других компаний, или сопоставимые с ними. Высокая стоимость Роснефти, обеспеченная существующими запасами, по нашим прогнозам, будет значительно увеличена благодаря проектам, находящимся на начальной стадии реализации. Эффективное руководство и мажоритарный пакет государства в структуре собственности защищают Роснефть от многих рисков, несмотря на недавнее приобретение Юганскнефтегаза.

*Каюс Рапану, rap_ca@ural;sib.ru
Алексей Кормицков, kor_an@uralsib.ru*

ЛУКОЙЛ

Продвижение на сбытовой рынок Восточной Европы

Еще одно направление роста. Планы усилить присутствие на сбытовом рынке Восточной Европы – очередное свидетельство намерения ЛУКОЙЛа стать нефтяной компанией мирового масштаба.

ЛУКОЙЛ и Petrol создали СП по продаже нефтепродуктов в Европе. Вчера ЛУКОЙЛ и словенская нефтяная компания Petrol объявили о начале создания совместного предприятия, которое будет заниматься продажей нефтепродуктов в странах Балканского региона, сообщил Интерфакс.

Планы по экспансии в Восточную Европу. Согласно условиям соглашения, Petrol будет принадлежать 51% акций СП, тогда как ЛУКОЙЛу – 49%, в операционном управлении предприятия учредители будут принимать равное участие. Создание СП должно быть завершено к концу 2006 г.

*Каюс Рапану, rap_ca@uralsib.ru
Алексей Кормицков, kor_an@uralsib.ru*

ГАЗПРОМ

Российский газ, возможно, будет поставляться конечным потребителям в Португалии

Доступ к конечным потребителям в Западной Европе – залог успеха в будущем. На наш взгляд, сделка с португальским энергохолдингом Galp Energia была бы выгодна Газпрому, поскольку она обеспечит российской газовой монополии доступ к привлекательному западноевропейскому рынку конечных потребителей газа. Между тем событие не окажет незамедлительного влияния на показатели Газпрома, и выигрыш проявится лишь в долгосрочной перспективе.

Газпрому может быть предложена доля в Galp Energia. Как сообщает Интерфакс, Америко Америм – совладелец португальской нефтяной компании Galp Energia – может предложить Газпрому купить пакет акций Galp Energia в обмен на поставки португальской компании российского газа.

Пакет акций Galp Energia. По данным СМИ, в настоящее время Америко Америм владеет 13,3% акций Galp Energia и намерен увеличить свою



долю до 32%. Galp Energia – крупнейшая в Португалии нефтяная и энергетическая компания, специализирующаяся на транспортировке и сбыте газа конечным потребителям.

Каюс Рапану, rap_ca@uralsib.ru
Алексей Кормициков, kor_an@uralsib.ru

Вымпелком

Еще один успешный квартал

Прогноз финансовых показателей за II квартал 2006 г.

Стабильный финансовый успех... 1 сентября Вымпелком планирует опубликовать финансовую отчетность за II квартал 2006 г. по US GAAP. Мы ожидаем, что финансовые показатели подтвердят позитивные тенденции I квартала. Выручка компании, по нашим оценкам, увеличится с уровня I квартала 2006 г. на 13% до 1,05 млрд долл. за счет небольшого роста числа абонентов и сезонного повышения ARPU. Благодаря контролю над затратами и стабильным расходам на привлечение абонентов норма EBITDA Вымпелкома останется на рекордном уровне около 52%, который оператор зафиксировал в I квартале. Чистая прибыль, по нашей оценке, должна возрасти на 24% до 187 млн долл.

...несколько омрачен неопределенностью со стратегией. Прочные рыночные позиции Вымпелкома в России, экспансия в страны СНГ, а также ожидаемые высокие показатели II квартала 2006 г. подчеркивают среднесрочный потенциал компании. Однако неразрешенный конфликт между акционерами несколько портит картину.

Новые бизнес-успехи

Прогноз финансовых показателей Вымпелкома за II квартал 2006 г.

	II кв. 05	I кв. 06	II кв. 06П	Изм. за кв., %	Изм. за год, %
Выручка	770	936	1054	12,6	36,9
Себестоимость реализации	131	171	211	23,7	60,5
Общие и админ. расходы	243	283	297	5,0	22,3
ЕБИТДА	396	483	546	13,1	38,0
Норма EBITDA, %	51,4	51,5	51,8	0,3 п.п.	0,4 п.п.
Износ и амортизация	138	212	221	4,2	59,8
ЕВИТ	257	271	325	20,1	26,4
Норма EBIT, %	33,4	28,9	30,8	1,9 п.п.	(2,6) п.п.
Чистая прибыль	159	150	187	24,5	17,7
Норма чистой прибыли, %	20,6	16	17,7	1,7 п.п.	(2,9) п.п.
ARPU, долл.	7,6	6,6	7,1	7,6	(6,6)

Источники: Вымпелком, оценка УРАЛСИБа

Константин Чернышев, che_kb@uralsib.ru
Станислав Юдин, yud_sa@uralsib.ru

Банковский сектор

Промсвязьбанк может быть куплен немецким банком Commerzbank

Привлекательность российского банковского сектора растет. Стремление нерезидентов получить доступ к капиталу российских банков в очередной раз указывает на растущую привлекательность российского банковского сектора. За последнее время несколько иностранных банков заключили сделки по приобретению на российских кредитных организаций, работающих на рынке розничных банковских услуг. К примеру, Raiffeisenbank в нынешнем году купил Имפקсбанк. Для немецкого Commerzbank, который может стать новым игроком на российском рынке, безусловно, выгоднее купить банк с уже развитой филиальной сетью и клиентской базой, каким является Промсвязьбанк, чем начинать бизнес «с нуля».

Стремление нерезидентов получить доступ к капиталу российских банков в очередной раз указывает на растущую привлекательность российского банковского сектора



Commerzbank – возможный покупатель Промсвязьбанка. Как сообщает агентство Reuters, Коммерцбанк – второй крупнейший банк в Германии – ведет переговоры о покупке контрольного пакета акций Промсвязьбанка. Объявление о сделке ожидается сегодня. Информации о сроках осуществления сделки (для чего может потребоваться несколько лет) и о ее цене пока нет.

Commerzbank: больше внимания рознице. Commerzbank имеет собственное представительство и дочернее подразделение в России, предоставляющее услуги корпоративным клиентам. Банк также планирует агрессивно развивать бизнес розничных банковских услуг.

Промсвязьбанк: стабильное положение, разветвленная сеть филиалов. Промсвязьбанк стабильно входит в 30 крупнейших российских банков. Банк обладает разветвленной филиальной сетью, включающей 36 филиалов и 91 дополнительных офисов. По информации Reuters, в настоящее время Промсвязьбанком владеют братья Алексей и Дмитрий Ананьевы (96%), миноритарный пакет принадлежит Slovenian Nova Ljubljanska Bank (3,65%).

*Владимир Тухомиров, tih_vi@uralsib.ru
Мария Плотникова, plo_my@uralsib.ru*



Рынок рублевых облигаций

Выпуск	Объем выпуска, млн. руб.	Купонная ставка, %	Дата			Месяцев до		Цена	Изм.	Торговый объем, руб.	Котировки		Доходность, %				DVO1	Рейтинг		Сред. бп
			купона	оферты	погаш.	офрт.	погаш.				покупка	продажа	офрт.	погаш.	HPR	текущ.		S&P/M	Уралсиб	
КОРПОРАТИВНЫЕ ОБЛИГАЦИИ																				
госкомпании																				
Аижк	1 070	11,00	01.дек.06		01.дек.08		27,5													
Аижк-2	1 500	11,00	01.фев.07		01.фев.10		41,8													
Аижк-3	2 250	9,40	15.окт.06		15.окт.10		50,3	106,10	0,05	1 061	110,07	112,00							105	
Аижк-4	900	8,70	01.ноя.06		01.фев.12		66,1				106,00	107,00								
Аижк-5	2 200	7,35	15.окт.06		15.окт.12		74,7													
Аижк-6	2 500	7,40	15.окт.06		15.июл.14		95,9													
ВТБ-4	5 000	6,50	21.сен.06		19.мар.09		31,1													
ВТБ-5	15 000	6,20	26.окт.06	26.апр.07	17.окт.13		86,9		8,0										BBB-/Baa2	
ВТБ-6	15 000	6,50	18.окт.06	20.июл.07	06.июл.16		120,0		10,9										BBB-/Baa2	
Газпром-3	10 000	8,11	18.январ.07		18.январ.07		4,8												BB+/Baa2	
Газпром-4	5 000	8,22	14.фев.07		10.фев.10		42,1	104,46	-0,19	6 058 600	104,40	104,53		6,87		7,87	3,02		A	
Газпром-5	5 000	7,58	10.окт.06		09.окт.07		13,6												A	
Газпром-6	5 000	6,95	08.фев.07		06.авг.09		35,8	100,63	0,08	6 041 013	100,51	100,75		6,82		6,91	2,56		A	
ГидроОГК	5 000	8,10	03.январ.07		29.июн.11		58,9												A	
РЖД-2	4 000	7,75	06.дек.06		05.дек.07		15,5				101,50	102,00							BBB-/Baa2	
РЖД-3	4 000	8,33	06.дек.06		02.дек.09		39,7	104,05	-0,07	1 041	104,05	104,75		7,04		8,01	2,85		A	
РЖД-4	10 000	6,59	14.дек.06		14.июн.07		9,7				100,30	100,60							A	
РЖД-5	10 000	6,67	26.январ.07		23.январ.09		29,3	99,75	0,05	38 660 108	99,00	100,00		6,90		6,69	2,11		A	
РЖД-6	10 000	7,35	15.ноя.06		10.ноя.10		51,2	101,70	0,30	101 701 017	101,30	101,60		6,99		7,23	3,52		A	
РЖД-7	5 000	7,55	15.ноя.06		07.ноя.12		75,4	102,60	0,05	51 854 040	102,40	102,80		7,15		7,36	4,87		A	
ФСК ЭЭС	5 000	8,80	19.дек.06		18.дек.07		15,9	103,08	0,08	2 062	102,95	103,25		6,39		8,54	1,23		B+	
ФСК ЭЭС-2	7 000	8,25	26.дек.06		22.июн.10		46,5	103,76	0,02	326 875 500	103,70	103,83		7,23		7,95	3,26		A	
ФСК ЭЭС-3	7 000	7,10	15.дек.06		12.дек.08		27,9				100,10	100,30							A	
сырье																				
Итера	1 200	9,75	07.дек.06		07.дек.07		15,5			3 036 000	101,10	101,20								
Кокс	3 000	8,95	18.январ.07		16.июл.09		35,1													
Лукойл	6 000	7,25	21.ноя.06	20.ноя.07	17.ноя.09		39,2	101,55	-0,05	5 083 593	101,55	101,60		6,00	6,81		7,14	2,79	BB+/Ba2	
Новатэк	1 000	9,40	30.ноя.06		30.ноя.06		3,1												BB-	
РуссНефть	7 000	9,25	15.дек.06	12.дек.08	10.дек.10		52,2	100,95	0,03	22 567 070	100,95	100,98		8,96		9,16	1,97			
СУЭК-2	1 000	8,50	16.ноя.06		15.фев.07		5,7												C	
ТНК-ВР	3 000	15,00	28.ноя.06		28.ноя.06		3,1												BB+/Ba2	
Удмуртнефть	1 500	9,50	01.сен.06	01.дек.06	01.мар.08		18,4												A	
металлургия																				
Амурметалл	1 500	9,80	31.авг.06		26.фев.09		30,4													
Белон	1 500	9,10	06.дек.06		03.июн.09		33,7													
Маир	500	12,30	03.окт.06		03.апр.07		7,3				100,00	100,30								
Макси-Групп	3 000	11,25	14.сен.06	13.сен.07	12.мар.09		30,9	98,13	-0,13	3 925 250	97,90	98,34		13,65	12,86	12,08	12,30	0,52		
Мечел	5 000	8,40	20.дек.06	16.июн.10	12.июн.13		82,7	100,18	0,08	56 535 201	100,10	100,20		8,51		8,38	3,08		B	
РусАлФин-2	5 000	8,00	20.ноя.06		20.май.07		8,8				100,30	100,70							NR	
РусАлФин-3	6 000	7,20	21.сен.06		21.сен.08		25,2	99,50	-0,20	995 000	98,73	99,75		7,60		7,24	1,81		NR	
Северсталь	3 000	8,10	28.дек.06		28.июн.07		10,1												A-	
ТЧМ-2	1 000	9,75	02.дек.06	02.дек.06	02.дек.07		15,4												BB-/B1	
Хайленд Голд	750	12,00	04.окт.06	04.окт.06	02.апр.08		19,4				100,30									
телекоммуникации																				
ВолгаТел-2	3 000	8,20	05.дек.06	02.дек.08	30.ноя.10		51,8	99,60	-1,34	996	100,50	100,99		8,56		8,23	1,94		B+	
ВолгаТел-3	2 300	8,50	05.дек.06		30.ноя.10		51,8	101,78	-0,02	59 027 981	101,70	101,80		8,01		8,35	2,74		B+	
Дальсвязь	1 000	13,00	15.ноя.06		15.ноя.06		2,6				101,10								B-	
Дальсвязь-2	2 000	8,85	06.дек.06	04.июн.10	30.май.12		70,1	102,19	0,00	10 219 000	102,05	102,20		8,30		8,66	3,06		B-	
Дальсвязь-3	1 500	8,60	06.дек.06		03.июн.09		33,7	101,00	-0,10	138 309 352	100,90	101,10		8,23		8,51	1,84		B-	
МГТС-4	1 500	7,10	25.окт.06	25.апр.07	22.апр.09		32,3												B+	
МГТС-5	1 500	8,30	28.ноя.06	29.май.07	25.май.10		45,5	101,22	-0,08	23 880 835				6,69		6,46	8,20	0,71	BB-/Ba3	
Мегафон-2	1 500	9,28	11.окт.06		11.апр.07		7,5					102,80							B+	
Мегафон-3	3 000	9,25	17.окт.06		15.апр.08		19,9	103,70	0,35	10 370	103,70	103,70		6,92		8,92	1,51		B+	
С-3Тел-2	1 500	7,50	04.окт.06		03.окт.07		13,4				100,00	101,00							B+	
С-3Тел-3	1 500	9,25	31.авг.06	28.фев.08	24.фев.11		54,7												B+	
Сибирьтел-4	2 000	12,50	04.январ.07		05.июл.07		10,4	104,00	-0,20	41 369 412	103,80	104,10		7,68	7,38	12,02	0,81		B	
Сибирьтел-5	3 000	9,20	27.окт.06		25.апр.08		20,2	102,22	-0,03	29 071 873	102,15	102,34		7,89		9,00	1,50		B	
Сибирьтел-6	2 000	7,85	21.сен.06	23.сен.08	16.сен.10		49,3				99,70	100,05							B	
Сибирьтел-7	2 000	8,65	22.ноя.06		20.май.09		33,2	101,45	0,45	46 664 580	101,30	101,40		8,20		8,53	2,34		B	
СМАРТС-2	500	10,00	26.дек.06		26.июн.07		10,1	100,01	-0,02	1 701 210	100,00	100,10		10,20	9,82	10,00	0,74		B-	
СМАРТС-3	1 000	14,10	03.окт.06	06.окт.06	29.сен.09		37,6	98,61	-1,49	368 788	98,51	100,07		28,10	10,20	24,97	14,30	0,09	B-	
Таттелеком	600	11,75	06.ноя.06		06.май.07		8,4				102,25	102,75							B	
УрСИ-4	3 000	9,99	02.ноя.06		01.ноя.07		14,3	103,16	0,16	26 863 740	103,08	103,19		7,25		9,68	1,10		B+	
УрСИ-5	2 000	9,19	19.окт.06		17.апр.08		19,9	102,45	0,00	1 025	102,10	102,45		7,70		8,97	1,49		B+	
УрСИ-6	2 000	8,20	23.ноя.06		17.ноя.11		63,6				100,45	100,70							B+	
УрСИ-7	3 000	8,40	19.сен.06	17.мар.09	13.мар.12		67,5	101,00	0,20	41 408	100,70	100,85		8,11		8,32	2,20		B+	
Центртел-3	2 000	12,35	15.сен.06		15.сен.06		0,6				100,20	100,30							B-	
Центртел-4	5 623	13,80	18.фев.07		21.авг.09		36,3	114,30	0,10	265 055 752	114,25	114,35		8,46		12,07	2,72		B-	
ЮТК	1 500	14,24	14.сен.06		14.сен.06		0,6	100,24	0,09	1 002	100,15	100,24		8,87	8,51	14,21	0,05		CCC+/Caa1	
ЮТК-2	1 500	10,50	07.фев.07		07.фев.07															



Рынок рублевых облигаций

Выпуск	Объем выпуска, млн. руб.	Купонная ставка, %	Дата			Месяцев до		Цена	Изм.	Торговый объем, руб.	Котировки		Доходность, %				DVO1	Рейтинг		Сред. бп
			купона	оферты	погаш.	офрт.	погаш.				покупка	продажа	офрт.	погаш.	HPR	текущ.		S&P/M	Уралсиб	
КОРПОРАТИВНЫЕ ОБЛИГАЦИИ (продолжение)																				
Нутритек	1 200	11,00	12.сен.06	12.июн.07	09.июн.09	9,6	33,9				100,10	100,30						B	777	
ОГО-1	1 100	15,50	21.окт.06	22.апр.07	22.апр.07		7,9	101,38	0,15	138 732	101,30	101,50						C+	814	
ОГО-2	1 200	12,95	26.фев.07	31.авг.07	25.фев.09	12,3	30,4	99,93	0,38	1 199 100	99,75	99,85	13,60	13,41	10,54	15,29	0,86	C+		
ОСТ-2	1 000	12,90	09.ноя.06	10.май.07	08.май.08	8,5	20,6	99,75	-0,28	395 011	99,80	100,10	13,47		12,66	12,93	0,61	C+	807	
ОтчЛек-2	1 000	10,25	20.фев.07	21.авг.07	17.фев.09	11,9	30,1					100,00								
Очаково-2	1 500	8,50	14.сен.06		11.сен.08		24,8	99,00	0,00	455 400	99,00	99,39		9,40	8,59		1,37	B-	361	
ПИТ-1	1 000	12,00	28.сен.06		28.сен.06		1,0											C		
ПИТ-2	1 500	14,25	25.сен.06	25.сен.06	23.мар.09	0,9	31,3			604 680	100,33	100,68						C		
ПраймДон	1 000	12,50	10.ноя.06		10.ноя.06		2,5					100,18						C+		
Талосто	1 000	10,00	08.сен.06	14.сен.07	06.мар.09	12,7	30,7													
Черкизово	2 000	8,85	05.дек.06	02.дек.08	31.май.11	27,6	57,9				99,30	99,95								
ЭФКО	800	8,00	05.сен.06		05.сен.06		0,3				99,80	100,00						C-		
ЭФКО-2	1 500	10,50	26.янв.07	26.янв.07	22.янв.10	5,0	41,4				100,10	100,15						C-		
розничная торговля																				
АЛПИ-Инвест	1 500	10,99	23.фев.07	29.авг.07	21.авг.09	12,2	36,3													
Аптеки 36.6	3 000	9,89	02.янв.07	03.июл.08	30.июн.09	22,5	34,6													
Арбат-Престиж	1 500	10,50	22.дек.06	22.июн.07	20.июн.08	9,9	22,1				100,00	100,20								
Виктория	1 500	9,90	01.фев.07	01.фев.07	29.янв.09	5,2	29,5	100,07	0,07	1 801 260		100,15	9,93		9,66	9,89	0,39		453	
Детский Мир	1 150	8,50	08.фев.07		29.янв.15		102,5				98,75	99,50								
Дикая Орхидея	1 000	11,30	12.окт.06	12.апр.07	09.апр.09	7,6	31,8	100,20	0,09	18 030 998	100,20	100,33	11,40		10,80	11,28	0,55		600	
Дикси	3 000	9,25	21.сен.06		17.мар.11		55,4	99,55	0,50	20 127 200	98,50	99,55		9,59	9,29	3,47		319		
Евросеть-2	3 000	10,25	05.дек.06	07.дек.07	02.июн.09	15,5	33,6	99,95	0,45	399 800	99,80	99,95	10,46		10,26	1,11		B	483	
Инком-Лада	700	17,00	23.ноя.06	14.дек.06	22.ноя.07	3,6	15,0	101,30	-0,31	354 550	101,70	101,70	9,55		9,17	16,78	0,27	C	414	
Инком-Лада-2	1 400	11,75	17.ноя.06	16.фев.07	12.фев.10	5,7	42,1	99,95	-0,10	1 020 492	99,80	99,95	12,39		11,82	11,76	0,41	C	699	
Копейка	1 200	9,75	19.сен.06	19.дек.06	17.июн.08	3,8	22,0				100,80	101,15						B-	B	
Копейка-2	4 000	8,70	22.ноя.06	18.фев.09	15.фев.12	30,2	66,6	99,60	0,02	24 599 191	99,50	99,60	9,18		8,73	2,06		B-	B	
Магнит	2 000	9,34	22.ноя.06		19.ноя.08		27,1				101,90									
Марта-Финанс	700	14,84	23.ноя.06		22.май.08		21,1	103,42	0,17	85 842	103,02	103,40		12,94	14,35	1,46			707	
Марта-Финанс-2	1 000	11,75	06.дек.06	07.июн.07	06.дек.09	9,4	39,9	99,90	0,25	499 500	99,50	100,00	12,16		11,57	11,76	0,68		676	
Марта-Финанс-3	2 000	13,00	01.фев.07	05.фев.08	02.авг.11	17,5	60,0													
Матрица	1 200	12,32	13.дек.06	13.июн.07	10.дек.08	9,6	27,8	99,31	-0,04	297 920	99,30	99,49	13,64		12,95	12,41	0,68		824	
МИР	1 000	9,89	27.дек.06	27.дек.06	27.дек.07	4,0	16,2	100,10	0,05	1 001 000	100,00	100,20	9,72		9,42	9,88	0,31		432	
Монетка	1 000	10,70	16.ноя.06	15.ноя.07	14.май.09	14,8	33,0	99,55	0,25	6 968 500	99,30	100,00	11,38		10,75	1,05			579	
Перекресток	1 500	8,15	09.янв.07	10.июл.07	08.июл.08	10,5	22,7												B	
Пятерочка	1 500	11,45	15.ноя.06		12.май.10		45,1	109,70	0,05	16 455 000	109,60	110,25		8,52	10,44	3,19	BB-/Ba3	B+	231	
Пятерочка-2	3 000	9,30	19.дек.06		14.дек.10		52,3	103,50	-0,15	10 418 650	103,50	104,00		8,48	8,99	3,49	BB-/Ba3	B+	212	
Техносила	2 000	9,50	30.ноя.06	29.май.08	27.май.10	21,3	45,6				99,60	99,85								
сервис																				
Агрохолдинг	1 000	13,00	14.окт.06	14.июл.07	18.июл.09	10,7	35,2													
ДжЭфСи-2	1 200	13,00	05.дек.06	26.дек.06	04.дек.07	4,0	15,4	101,09	-0,06	3 659 586	101,00	101,15	9,18		8,82	12,86	0,31	B-	C+	
Евросервис	1 500	14,00	19.сен.06	19.дек.06	18.дек.07	3,8	15,9	100,35	-0,10	479 674	100,35	100,49	13,42		12,49	13,95	0,27		802	
КААД-2	3 000	11,59	23.ноя.06	23.ноя.06	22.май.08	2,9	21,1	100,12	0,04	2 773 194	100,09	100,15	11,20		10,75	11,58	0,22	B-	NR	
Лаверна	1 000	11,25	12.окт.06	12.апр.07	08.апр.10	7,6	44,0	100,46	0,40	4 670 421	100,45		11,48		10,73	11,20	0,56		607	
ММК-Трансфинанс	650	11,50	11.янв.07	16.янв.07	10.июл.08	4,7	22,7				100,00	100,60								
Мособлгаз	1 000	10,75	22.дек.06		21.дек.08		28,2	102,05	-0,05	1 122 550	101,90	102,10		9,33	10,53	1,25			344	
РКС	1 500	9,70	18.окт.06	17.окт.07	15.апр.09	13,8	32,0					100,70								
Росинтер-2	400	10,00	04.окт.06		02.июл.08		22,5					100,20							C	
Росинтер-3	1 000	11,00	01.дек.06	01.дек.06	26.ноя.10	3,2	51,7												C	
Санвэй	3 000	11,66	06.дек.06	06.июн.07	03.дек.08	9,4	27,6	101,54	0,29	3 138 945	101,00	101,30	9,73		9,28	11,48	0,71		432	
Трансаэрс	2 500	11,65	08.фев.07	09.авг.07	05.фев.09	11,5	29,7	100,60	0,25	1 006 000	100,35	101,60	11,25		10,89	11,58	0,84		583	
ЭйрЮнион	1 500	13,00	14.ноя.06	15.май.07	10.ноя.09	8,7	39,0	99,70	-0,15	5 304 793	99,51	99,67	14,13		13,40	13,04	0,60		873	
ЮТэйр	1 000	10,65	22.ноя.06		22.ноя.06	2,9	100,19		0,04	8 577 386	100,15	100,20		9,91	9,56	10,63	0,22		451	
строительство																				
Адамант	500	13,10	07.дек.06		05.июн.08		21,6				101,10	101,50							B-	
Адамант-2	2 000	11,25	23.ноя.06	24.май.07	20.май.10	9,0	45,4	100,10	0,10	28 018 000	100,00	100,10	11,58		11,09	11,24	0,64		B-	
ГлМосСтрой-2	4 000	11,50	21.сен.06	20.сен.07	17.мар.11	12,9	55,4	101,35	-0,04	7 759 102	101,35	101,65	10,37		11,35	0,95			618	
ЛенСпецСМУ	1 000	12,00	26.окт.06	24.апр.08	22.апр.10	20,2	44,4				99,85	100,20							487	
ЛСР	1 000	11,00	21.сен.06	22.мар.07	20.мар.08	6,9	19,0												C+	
Миракс Групп	1 000	11,50	20.фев.07		19.авг.08		24,1	100,43	-0,10	792 397	100,35	100,57		11,06	11,45	1,65		B-	517	
ПИК-5	1 120	10,20	21.ноя.06	22.май.07	20.май.08	8,9	21,0	99,30	-0,01	2 055 510	99,26	99,30	11,69		11,22	10,27	0,64		C	
Стройтрансгаз	3 000	9,60	27.дек.06		25.июн.08		22,2	101,45	0,08	56 550 780	100,50	101,50		8,90	9,46	1,60			629	
СУ-155	1 500	10,50	28.сен.06		30.мар.07		7,1												C+	
энергетика																				
Башкирэн-2	500	9,50	22.фев.07		22.фев.07		5,9	100,90	0,05	520 644	99,43	101,48		7,73	7,58	9,42	0,46		B	
Башкирэн-3	1 500	8,56	01.окт.06		19.мар.09		31,1	100,28	-0,02	37 098 900	100,27	100,29		8,71	8,54	2,15			B	
Ленэнерго	3 000	10,25	19.окт.06		19.апр.07</															



Рынок рублевых облигаций

Выпуск	Объем выпуска, млн. руб.	Купонная ставка, %	Дата			Месяцев до		Цена	Изм.	Торговый объем, руб.	Котировки		Доходность, %				DVO1	Рейтинг		Сред. бл
			купона	оферты	погаш.	офрт.	погаш.				покупка	продажа	офрт.	погаш.	HPR	текущ.		S&P/M	Уралиб	
КОРПОРАТИВНЫЕ ОБЛИГАЦИИ (продолжение)																				
Мотовилиха	1 500	10,00	25.январь.07	30.июль.07	22.январь.09	11,2	29,3					101,70						CCC+	V-	
ОМЗ-4	900	14,25	31.август.06	31.август.06	26.февраль.09	0,1	30,4													
ПМЗ	1 200	9,90	24.октябрь.06	24.июль.07	21.июль.09	11,0	35,3					101,00							V-	
Промтрактор	1 500				03.июль.08		22,5					99,82	99,99							
СалютЭн	3 000	10,15	26.декабрь.06	26.декабрь.06	25.декабрь.07	4,0	16,1	100,20	0,00	10 020 000	100,11	100,20	9,66		9,36	10,13	0,31			426
Сатурн	1 500	9,00	22.сентябрь.06	24.март.07	23.март.08	6,9	19,1				100,35	100,60								
ТВЗ-3	1 000	9,25	22.декабрь.06	01.июль.08	18.июль.10	22,4	46,3												V-	
УВЗ	2 000	13,36	03.октябрь.06	08.октябрь.06	30.сентябрь.08	1,4	25,5	100,50	0,00	2 517 520	100,31	100,40	7,15		6,88	13,29	0,11		V	175
УВЗ-2	3 000	9,35	04.октябрь.06	03.октябрь.07	05.октябрь.10	13,4	50,0	100,73	0,03	49 927 006	100,60	100,72	8,81		9,28	9,28	0,99		V	329
автомобиль																				
АвтоВАЗ-2	3 000	9,20	14.февраль.07	14.февраль.07	13.август.08	5,7	23,9	100,90	-0,05	5 045 000	100,55	101,00	7,32		7,18	9,12	0,44		V	192
АвтоВАЗ-3	5 000	7,80	26.декабрь.06	26.июль.07	22.июль.10	10,1	46,5	100,05	-0,30	1 001	100,05	100,35	7,86		7,63	7,80	0,76		V	247
ГАЗ	5 000	8,49	13.февраль.07	14.февраль.08	08.февраль.11	17,8	54,2				99,50	99,90								
ИжАвто	1 000	10,70	13.сентябрь.06	14.март.07	14.март.07		6,6	99,55	0,12	199 100	99,46	99,60		11,89	11,04	10,75	0,48		C-	649
КамАЗ-2	1 500	8,45	22.сентябрь.06	26.сентябрь.08	17.сентябрь.10	25,3	49,4	99,60	-0,09	1 992 000	99,55	99,85	8,77		8,48	1,79			C	284
СОК-Авто	1 100	12,60	26.октябрь.06	26.октябрь.06	24.апрель.08	2,0	20,2	100,18	0,04	551 998	100,10	100,20	11,52		11,00	12,58	0,15			612
СС-Авто	1 500	11,25	25.январь.07	25.январь.07	21.январь.10	5,0	41,4				100,20	102,20							V	
производство																				
Арнест	600	10,30	25.октябрь.06	25.апрель.07	29.апрель.09	8,0	32,5													
АЦБК	500	13,50	07.сентябрь.06		07.сентябрь.06		0,3			658 658		100,35								V-
АЦБК-Инвест-2	500	11,80	21.ноябрь.06	21.ноябрь.06	20.май.08	2,8	21,0			2 711 610		100,70								V-
Волга	1 500	12,00	12.сентябрь.06		13.март.07		6,6				101,35	101,45								V
ГОТЭК-2	1 500	11,50	21.декабрь.06		18.июль.09		34,2					99,65								C-
ОМК	3 000	9,20	07.декабрь.06		12.июль.08		21,8				101,90	102,03								
Росконтракт	700	11,70	05.сентябрь.06	05.сентябрь.06	04.сентябрь.07	0,3	12,4													C+
РусТекстиль	500	18,80	12.сентябрь.06		12.сентябрь.06		0,5	100,51	-0,22	3 633 538	100,45	100,69		6,03	5,87	18,70	0,04		C-	62
РусТекстиль-2	1 000	12,75	07.сентябрь.06		05.март.09		30,7	97,82	-0,04	9 455 858	97,75	97,92		14,71		13,03	1,37		C-	876
РусТекстиль-3	1 200	12,00	24.октябрь.06	01.ноябрь.07	20.октябрь.09	14,3	38,3	98,07	-0,01	1 567 197	98,00	98,15	14,04		12,24	0,98			C-	847
СалаватСтекло	750	11,60	26.сентябрь.06	26.сентябрь.06	25.март.08	1,0	19,2	103,00	0,00	2 317 120	100,10	103,50	-21,72		9,72	11,26	1,40			390
СалаватСтекло-2	1 200	9,28	01.ноябрь.06	31.октябрь.07	28.октябрь.09	14,3	38,6	100,20	0,00	7 014 000	100,15	100,20	9,28		9,26	1,05				371
СвоСокол	600	11,75	23.ноябрь.06		22.ноябрь.07		15,0	99,65	-0,35	996 500	99,65	100,50		12,39		11,79	1,05			678
ТМК	2 000	10,30	20.октябрь.06		20.октябрь.06		1,8			30 105 000	100,37	100,43								V-
ТМК-2	3 000	10,09	26.сентябрь.06	27.март.07	24.март.09	7,0	31,3	101,45	0,10	52 355 500	101,35	101,75	7,60		7,17	9,95	0,54			220
ТМК-3	5 000	7,95	20.февраль.07	19.февраль.08	15.февраль.11	18,0	54,4	100,30	-0,14	23 069 000	100,22	100,35	7,88		7,93	1,33			V-	212
ЧТПЗ	3 000	9,50	20.декабрь.06	18.июль.08	16.июль.10	22,0	46,3	102,21	-0,59	22 526 430	102,20	103,00	8,31		9,29	1,61				243
ЯТХ	1 000	12,00	27.октябрь.06	27.октябрь.06	24.октябрь.08	2,0	26,3				100,05	100,20								C+
финансы																				
Абсолют-2	1 000	9,70	02.октябрь.06	04.июль.07	30.июль.08	10,3	22,4	99,95	-0,27	10 001 000	100,00		10,05		9,56	9,70	0,75		B1	466
Газбанк	750	11,00	21.ноябрь.06	21.ноябрь.06	25.ноябрь.08	2,8	27,3				100,05	100,30							B2	
Газпромбанк	5 000	7,10	01.февраль.07		27.январь.11		53,8	98,40	-0,15	5 904 000	96,38	98,40		7,67		7,22	3,53		Baa1/BB	127
Зенит	1 000	8,00	22.сентябрь.06		24.март.07		6,9				100,00	100,19							B1	
Зенит-2	2 000	8,39	15.февраль.07		16.февраль.09		30,1	100,00	-0,10	2 500 000	99,90	100,10		8,56		8,39	2,11			243
Импэкобанк-2	1 000	7,50	20.октябрь.06	21.апрель.07	20.апрель.08	7,9	20,0	100,00	0,00	4 300 000			7,62		7,31	7,50	0,60		BB+/B1	221
Импэкобанк-3	1 300	9,25	11.ноябрь.06	16.май.07	13.ноябрь.09	8,7	39,1	101,40	0,28	5 070 000		101,47	7,20		6,90	9,12	0,67		BB+/B1	180
КИТ Финанс	2 000	10,50	17.декабрь.06	22.декабрь.06	18.декабрь.08	3,9	28,1	100,71	-0,07	53 391 657	100,71	100,78	8,26		8,02	10,43	0,30		CCC	286
МастерБанк-2	1 000	11,75	24.ноябрь.06	25.май.07	23.май.08	9,0	21,1	100,15	0,15	53 363 500	100,01	100,18	11,80		11,19	11,73	0,66			640
МИА-2	1 000	9,50	07.ноябрь.06	06.февраль.07	09.август.08	5,4	23,7				100,15	100,35								
МИА-3	1 500	9,40	31.август.06	30.август.07	23.февраль.12	12,2	66,8													
МКБ	500	10,50	25.октябрь.06		25.апрель.07		8,0	100,10	-0,10	654 654	100,10	100,30		10,74	10,24	10,49	0,58		B1	534
ММБ-1	1 000	8,30	13.февраль.07		13.февраль.07		5,6												BB	
МОИА	1 500	9,00	21.декабрь.06	25.декабрь.06	21.декабрь.10	4,0	52,5				100,60	100,90								
Пробизнесбанк-5	1 000	10,69	01.ноябрь.06		29.апрель.09		32,5				100,01	100,22								
Росбанк	3 000	9,25	14.февраль.07	14.февраль.07	15.февраль.09	5,7	30,1	101,08	-0,13	2 021 500	100,95	101,15	6,96		6,84	9,15	0,44		V-/Ba3	156
РСХБбанк	3 000	7,50	06.сентябрь.06	06.декабрь.06	04.июль.08	3,3	21,5					101,45								Ba1
РСХБбанк-2	7 000	7,85	22.ноябрь.06		16.февраль.11		54,4				100,70	100,85								
РТК Лиз-4	2 250	8,80	10.октябрь.06		08.апрель.08		19,6	100,30	-0,04	141 262 100	100,30	100,55		8,63		8,77	0,87		V-	294
РТК-Лизинг-5	2 250	8,80	15.февраль.07	20.август.07	12.август.10	11,9	48,2												V-	
РусСтанд-3	2 000	8,40	21.февраль.07	01.сентябрь.06	22.август.07	0,1	12,0	100,00	-0,50	1 000		100,50		8,36	8,19	8,40	0,89		V+/Ba2	291
РусСтанд-4	3 000	8,25	01.сентябрь.06		03.март.08		18,4												V+/Ba2	
РусСтанд-5	5 000	7,60	14.сентябрь.06	15.март.07	09.сентябрь.10	6,6	49,1												V+/Ba2	
РусСтанд-6	6 000	8,10	14.февраль.07	23.август.07	09.февраль.11	12,0	54,2												V+/Ba2	
ХКФ-2	3 000	8,50	14.ноябрь.06	15.май.07	11.май.10	8,7	45,1	100,00	0,10	2 000 000			8,65		8,30	8,50	0,65		V-/Ba3	325
ХКФ-3	3 000	8,25	21.сентябрь.06	22.март.07	16.сентябрь.10	6,9	49,3				100,00	101,00							V-/Ba3	



Рынок рублевых облигаций

Выпуск	Объем выпуска, млн. руб.	Купонная ставка, %	Дата			Месяцев до		Цена	Изм.	Торговый объем, руб.	Котировки		Доходность, %				DVO1	Рейтинг	Сред. бп
			купона	оферты	погаш.	оферты	погаш.				покупка	продажа	оферты	погаш.	НРР	текущая			
МУНИЦИПАЛЬНЫЕ ОБЛИГАЦИИ																			
Башкортостан-4	500	8,02	14.сен.06		13.сен.07		12,7											BB/Ba1	
Белг обл-31001	2 000	8,38	15.ноя.06		10.ноя.10		51,2	101,85	-0,30	2 037 000	101,70	101,90			8,09		8,23	3,39	176
Волг обл	600	12,00	14.дек.06		11.июн.09		33,9	105,75	0,00	846 000	105,30	105,75			7,92		11,35	1,67	196
Волг обл-2	700	5,98	21.дек.06		17.июн.10		46,3	106,39	0,39	425 560	106,45	106,54			8,18		5,62	2,05	214
Воронеж обл-2	500	13,00	16.дек.06		18.июн.09		34,2	112,50	0,00	225 000	112,05	112,50			7,42		11,56	2,60	127
Иркут обл	800	10,50	19.янв.07		22.июл.07		10,9				102,09	102,30							B+
Иркут обл-2	1 050	10,00	07.сен.06		07.сен.06		0,3				100,05	100,35							B+
Ирк обл31-1	1 500	10,00	21.сен.06		17.дек.09		40,2				102,25	102,75							B+
Ирк обл31-2	900	8,50	25.окт.06		23.окт.08		26,2				100,00	100,40							B+
Коми-5	500	14,00	24.сен.06		24.дек.07		16,1				108,25	108,45							-/Ba3
Коми-6	700	14,00	14.окт.06		14.окт.10		50,3	117,20	0,00	586 000	117,00	119,41			7,39		11,95	3,71	109
Коми-7	1 000	12,00	23.ноя.06		22.ноя.13		88,1				105,28	110,27							-/Ba3
Коми-8	1 000	9,00	05.сен.06		03.дек.15		112,8				97,50	98,70							-/Ba3
Костром обл-4	800	12,00	12.сен.06		11.мар.08		18,7	106,50	0,10	319 500	100,76	106,50			7,05		11,27	1,43	126
Красноярск-4	630	12,50	27.окт.06		27.окт.06		2,0				100,85	101,25							
Крас край-3	3 000	7,00	04.окт.06		01.окт.08		25,5	99,58	0,08	92 218 090	99,50	99,55			7,10		7,03	1,42	131
Краснод край	605	10,00	14.ноя.06		15.май.07		8,7				101,70	102,15							B+
Лен обл-2	800	14,01	13.дек.06		08.дек.10		52,1				100,00	126,03							B+
Лен обл-3	1 300	13,50	15.дек.06		05.дек.14		100,7	129,25	0,25	26 660 398	138,25				7,57		10,44	6,92	98
Москва-37	4 000	10,00	23.сен.06		23.сен.06		0,9				100,01								BBB/Baa2
Москва-27	4 000	15,00	20.сен.06		20.дек.06		3,8				101,54								BBB/Baa2
Москва-31	5 000	10,00	20.ноя.06		20.май.07		8,8				100,11								BBB/Baa2
Москва-42	3 000	10,00	13.ноя.06		13.авг.07		11,7				101,52	107,65							BBB/Baa2
Москва-40	5 000	10,00	26.окт.06		26.окт.07		14,1	105,10	1,10	5 255 000	100,08	105,10			5,55		9,51	1,11	-1
Москва-43	5 000	10,00	17.ноя.06		17.май.08		20,9				102,01	109,30							BBB/Baa2
Москва-29	5 000	10,00	05.дек.06		05.июн.08		21,6	106,53	3,52	30 694 850	106,50	106,80			6,14		9,39	1,68	26
Москва-36	3 900	10,00	16.дек.06		16.дек.08		28,0	108,55	0,00	59 702 500	108,40	108,90			6,05		9,21	2,18	1
Москва-47	5 000	10,00	28.окт.06		28.апр.09		32,5			54 250 000	108,30	108,65							BBB/Baa2
Москва-41	5 000	10,00	30.янв.07		30.июл.10		47,7				105,51	108,60							BBB/Baa2
Москва-38	5 000	10,00	26.дек.06		26.дек.10		52,7				111,46	113,50							BBB/Baa2
Москва-39	4 800	10,00	21.янв.07		21.июл.14		96,1	109,61	0,00	53 313 986	109,55	109,70			6,90		9,12	6,07	29
Москва-44	5 000	10,00	24.дек.06		24.июн.15		107,4			106 762 500	109,42	109,60							BBB/Baa2
Моск обл-3	4 000	11,00	18.фев.07		19.авг.07		11,9	102,30	-2,20	123 086 046	104,60				8,67	8,43	10,75	0,90	BB/Ba3
Моск обл-4	9 600	11,00	24.окт.06		21.апр.09		32,2	110,31	-0,18	20 682 500	110,35	110,55			6,89		9,97	2,43	BB/Ba3
Моск обл-5	12 000	10,00	03.окт.06		30.мар.10		43,7	107,69	0,08	174 336 263	107,47	107,65			6,96		9,29	2,49	BB/Ba3
Моск обл-6	12 000	9,00	24.окт.06		19.апр.11		56,5	107,44	-0,13	237 209 562	107,51	107,62			7,21		8,38	3,94	BB/Ba3
Нижегор обл-1	1 000	11,80	01.ноя.06		01.ноя.06		2,2	102,00	0,91	2 988 600	100,70	101,65			0,55	0,55	11,57	0,18	-485
Нижегор обл-2	2 500	10,24	02.ноя.06		02.ноя.08		26,6	104,02	0,01	32 389 414	104,01	104,10			7,27		9,84	1,37	147
Новосибирск-2	1 500	12,00	06.сен.06		07.дек.06		3,4												
Новосибирск-3	1 000	13,00	11.янв.07		14.июл.09		35,0	113,25	0,09	283 125	111,50	113,25			7,27		11,48	2,67	112
Новосиб обл-2	2 000	13,30	31.авг.06		29.ноя.07		15,3												
Самар обл-2	1 500	6,82	14.сен.06		09.сен.10		49,1					98,89							BB-/Ba2
Самар обл-3	4 500	7,60	16.ноя.06		11.авг.11		60,3	100,65	0,10	50 910 900	100,46	100,65			7,65		7,55	3,91	BB-/Ba2
Твер Обл-2	600	16,90	23.ноя.06		23.ноя.06		2,9	103,30	1,00	1 983 360	102,00	102,40			2,98	2,95	16,36	0,24	-242
Твер Обл-3	800	7,95	31.авг.06		30.ноя.08		27,5												
Томск	300	12,00	23.ноя.06		22.ноя.07		15,0												
Томск обл-2	600	11,00	13.окт.06		13.окт.07		13,7	104,47	1,07	3 163 450	103,40	103,90							ruA
Удмуртия	1 000	8,20	27.дек.06		27.дек.08		28,4				100,60	101,10			6,03		10,53	1,08	49
Уфа-4	500	10,03	05.дек.06		03.июн.08		21,5												B+/ruA+
Хаб край-5	700	10,00	05.окт.06		05.окт.06		1,3				100,25	100,55							
ХМАО-2	3 000	12,00	26.ноя.06		27.май.08		21,3				107,51	109,30							BB+
Чувашия-2	500	8,50	11.окт.06		13.апр.07		7,6	101,20	-0,10	6 000 148	101,30	101,30							127
Чувашия-4	750	12,33	26.сен.06		27.мар.09		31,4	112,56	0,21	7 951 336	111,50	112,00			6,68	6,43	8,40	0,58	89
Якутия-3	800	12,00	19.сен.06		17.июн.08		22,0				107,50	109,70							ruA
Якутия-5	2 000	9,00	19.окт.06		21.апр.07		7,9	101,50	1,02	789 670	100,50	101,50			5,96	5,76	8,87	0,61	56
Якутия-25006	2 000	10,00	16.ноя.06		13.янв.10		45,1	107,60	-0,35	76 000 538	107,51	107,95			7,44		9,29	2,73	ruA
Якутия-35001	2 500	7,95	19.окт.06		11.апр.13		80,6	100,70	-0,05	8 056 000	100,55	100,90			8,02		7,89	4,27	ruA
ЯНАО	1 800	10,00	05.фев.07		03.авг.08		23,5			4 770 000	100,00								BB+
Яросл обл-3	1 000	12,00	17.ноя.06		17.ноя.06		2,7	100,95	-0,15	21 200	100,95	101,35			7,62	7,40	11,89	0,22	222
Яросл обл-4	1 000	11,00	23.ноя.06		26.май.09		33,4	107,30	0,75	107 300	107,00	107,45			7,52		10,25	2,46	135
Яросл обл-34006	2 000	8,35	24.окт.06		19.апр.11		56,5	99,00	0,40	990 000	98,72	99,85			8,06		8,43	2,85	178
ГОСУДАРСТВЕННЫЕ ОБЛИГАЦИИ																			
ОФЗ 45001	37 807	10,00	15.ноя.06		15.ноя.06		2,6					101,35							
ОФЗ 27025	25 806	7,00	13.сен.06		13.июн.07		9,6				100,75	100,91							
ОФЗ 27019	8 800	10,00	17.янв.07		18.июл.07		10,8	104,00	-0,06	156 000	103,72				5,38	5,23	9,62	0,86	
ОФЗ 27020	8 800	10,00	07.фев.07		08.авг.07		11,5												
ОФЗ 25058	40 655	6,30	01.ноя.06		30.апр.08		20,4												

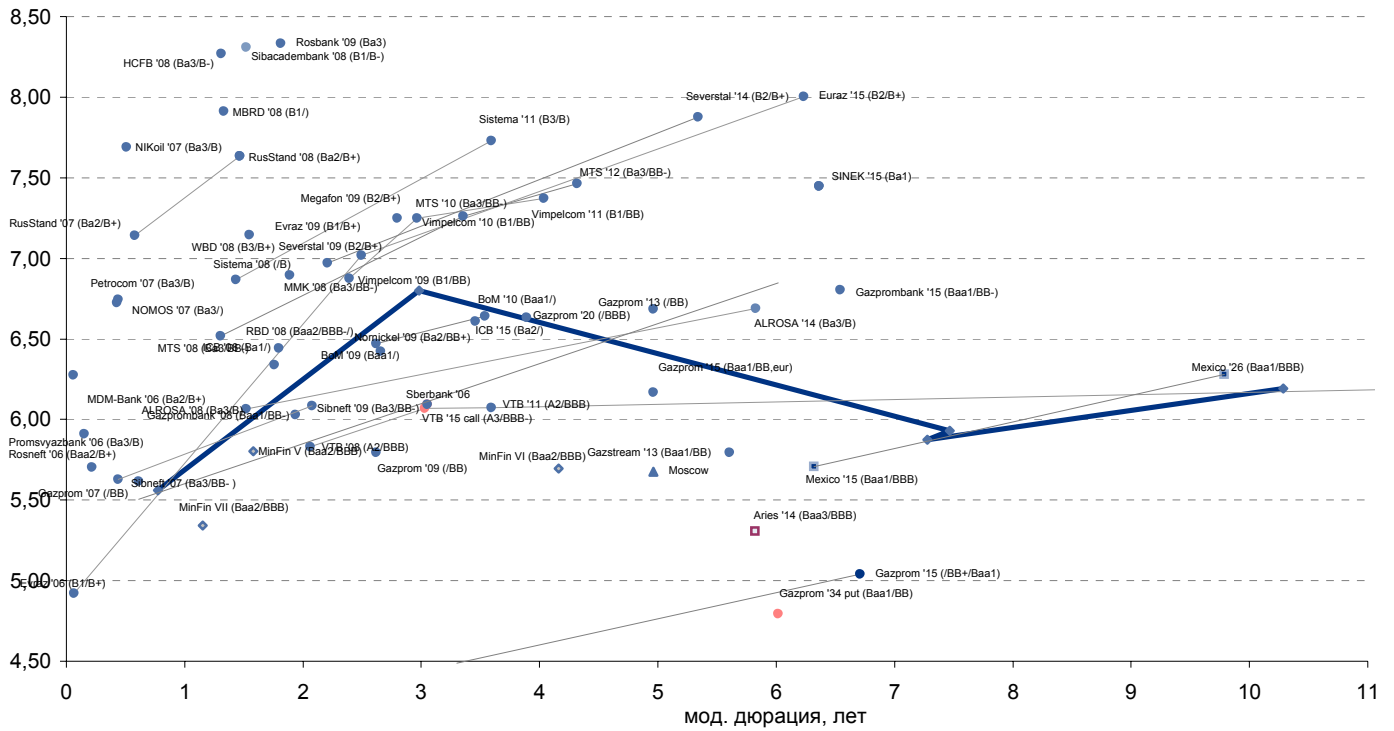


Рынок рублевых облигаций

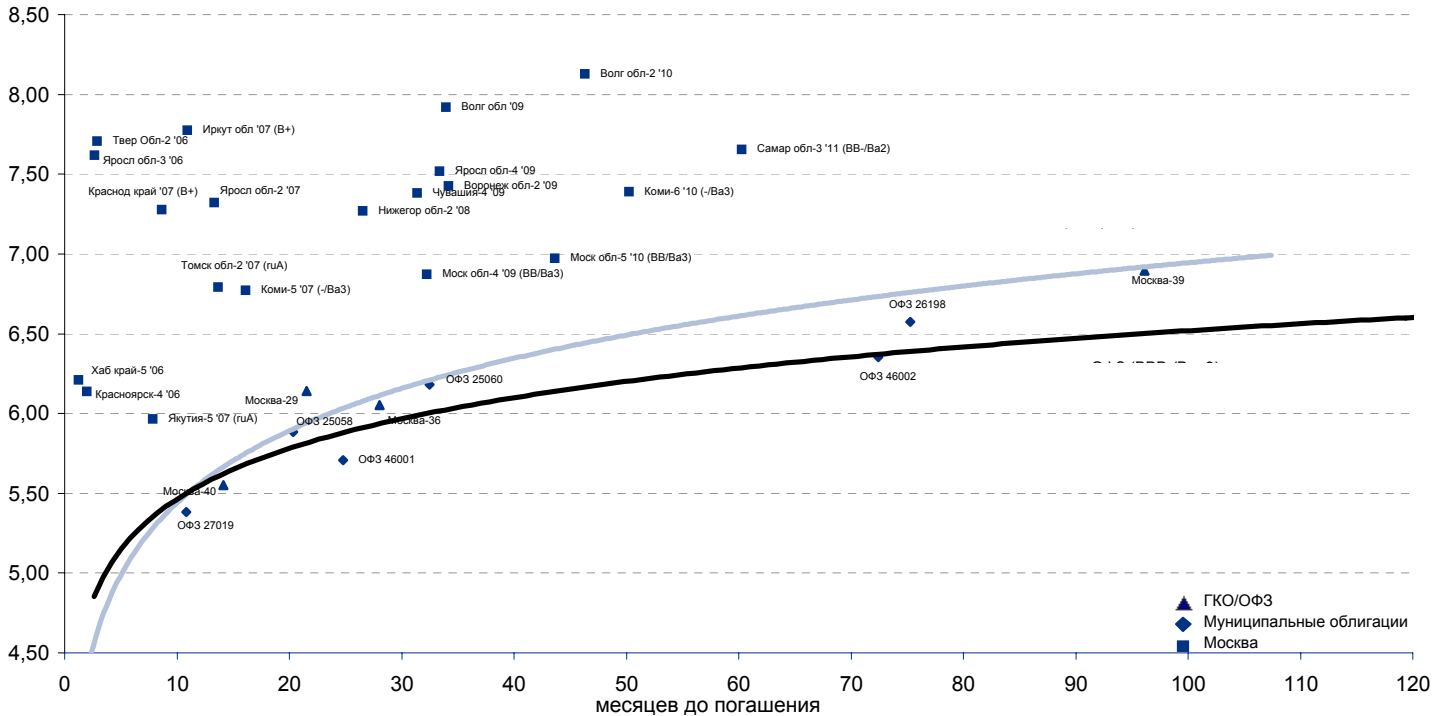
Выпуск	Объем, тыс. ед.	Купон	Дата погашения	Дата след. Купона	Цена закрытия	Изменение, %	Доходность, %		Спрэд к индикатору, б.п.	Мод. дюрация
							погашения	текущая		
СУВЕРЕННЫЕ ОБЛИГАЦИИ										
Россия '07	\$ 2 400 000	10,00	26.06.2007	26.12.2006	103,49	-0,03	5,56	9,66	42,3	0,78
Россия '10	\$ 2 767 442	8,25	31.03.2010	30.09.2006	104,54	-0,05	6,80	7,89	199,1	2,98
Россия '18	\$ 3 466 671	11,00	24.07.2018	24.01.2007	142,82	-0,12	5,93	7,70	105,2	7,47
Россия '28	\$ 2 500 000	12,75	24.06.2028	24.12.2006	177,85	-0,17	6,19	7,17	121,9	10,28
Россия '30	\$ 18 400 000	5,00	31.03.2030	30.09.2006	110,85	-0,11	5,88	4,51	107,9	7,28
МинФин V	\$ 2 837 000	3,00	14.05.2008	14.05.2007	95,56	-0,03	5,80	3,14	66,7	1,58
МинФин VII	\$ 1 750 000	3,00	14.05.2011	14.05.2007	89,13	-0,11	5,70	3,37	93,4	4,16
МинФин VIII	\$ 1 322 000	3,00	14.11.2007	14.11.2006	97,30	-0,02	5,34	3,08	20,3	1,15
Agies '07	eur 2 000 000	6,18	25.10.2007	25.10.2006	103,58	0,00	3,52	5,97		0,15
Agies '09	eur 1 000 000	7,75	25.10.2009	25.10.2006	111,69	0,02	3,74	6,94	-106,9	2,67
Agies '14	\$ 2 435 500	9,60	25.10.2014	25.10.2006	128,09	-0,03	5,31	7,49	51,1	5,82
МУНИЦИПАЛЬНЫЕ ОБЛИГАЦИИ										
Москва '11	eur 374 000	6,45	12.10.2011	12.10.2006	107,98	0,01	5,68	5,97	-2,0 / 91,4	4,96
КОРПОРАТИВНЫЕ ОБЛИГАЦИИ										
АЛРОСА '08	\$ 500 000	8,13	06.05.2008	06.11.2006	103,23	0,02	6,07	7,87	8,6 / 107,1	1,52
АЛРОСА '14	\$ 500 000	8,88	17.11.2014	17.11.2006	113,63	-0,03	6,69	7,81	43,9 / 203,4	5,83
Альфа-Банк '07	\$ 150 000	7,75	09.02.2007	09.02.2007	100,50	-0,01	6,55	7,71	98,5 / 140,8	0,43
Банк Москвы '09	\$ 250 000	8,00	28.09.2009	28.09.2006	104,19	-0,01	6,47	7,68	-12,5 / 166,4	2,62
Банк Москвы '10	\$ 300 000	7,38	26.11.2010	26.11.2006	102,65	0,03	6,64	7,18	-4,9 / 185,7	3,54
ВБД '08	\$ 150 000	8,50	21.05.2008	21.11.2006	102,14	0,01	7,15	8,32	115,2 / 215,8	1,55
ВТБ '08	\$ 550 000	6,88	11.12.2008	11.12.2006	102,18	0,00	5,83	6,73	-44,9 / 92,5	2,06
ВТБ '11	\$ 450 000	7,50	12.10.2011	12.10.2006	106,18	0,00	6,07	7,06	-60,7 / 130,4	3,59
ВТБ '15	\$ 750 000	6,32	04.02.2015	04.02.2007	100,75	-0,01	6,07	6,27	19,0 / 218,3	3,03
ВТБ '35	\$ 1 000 000	6,25	30.06.2035	30.12.2006	100,45	0,09	6,22	6,22	2,1 / 124,1	13,18
Вымпелком '09	\$ 450 000	10,00	16.06.2009	16.12.2006	107,79	-0,04	6,88	9,28	41,0 / 204,4	2,39
Вымпелком '10	\$ 300 000	8,00	11.02.2010	11.02.2007	102,25	-0,03	7,25	7,82	45,8 / 243,5	2,96
Вымпелком '11	\$ 300 000	8,38	22.10.2011	22.10.2006	104,21	-0,03	7,37	8,04	77,8 / 260,4	4,04
Газпром '07	\$ 500 000	9,13	25.04.2007	25.10.2006	102,20	0,01	5,62	8,93	5,7 / 48,0	0,61
Газпром '09	\$ 700 000	10,50	21.10.2009	21.10.2006	113,32	-0,04	5,79	9,27	-100,5 / 98,6	2,62
Газпром '10	eur 1 000 000	7,80	27.09.2010	27.09.2006	112,07	0,01	4,49	6,96	-231,2 / -32,1	3,30
Газпром '13	\$ 1 750 000	9,63	01.03.2013	01.03.2007	118,28	0,02	6,17	8,14	-63,1 / 140,5	4,96
Gazstream '13	\$ 646 500	5,63	22.07.2013	22.01.2007	99,05	-0,01	5,79	5,68	-49,8 / 103,1	5,61
Газпром '15	eur 1 000 000	5,88	01.06.2015	01.06.2007	105,77	0,02	5,04	5,55	-103,8 / 24,3	6,71
Газпром '20	\$ 1 250 000	7,20	01.02.2020	01.02.2007	105,00	-0,02	6,63	6,86	0,0 / 183,5	3,89
Газпром '34	\$ 1 200 000	8,63	28.04.2034	28.10.2006	124,32	0,02	6,68	6,94	49,0 / 188,7	11,72
Газпромбанк '08	\$ 1 050 000	7,25	30.10.2008	30.10.2006	102,43	0,00	6,03	7,08	-18,4 / 110,6	1,94
Газпромбанк '15	\$ 1 000 000	6,50	23.09.2015	23.09.2006	97,97	-0,03	6,80	6,63	72,5 / 200,6	6,54
Евраз '06	\$ 175 000	8,88	25.09.2006	25.09.2006	100,25	0,08	4,92	8,85	-63,8 / -21,5	0,07
Евраз '09	\$ 300 000	10,88	03.08.2009	03.02.2007	110,02	-0,01	7,02	9,88	49,1 / 220,4	2,49
Евраз '15	\$ 750 000	8,25	10.11.2015	10.11.2006	101,56	0,02	8,00	8,12	192,6 / 320,7	6,23
МБРР '08	\$ 150 000	8,63	03.03.2008	03.09.2006	100,99	-0,02	7,91	8,54	204,0 / 289,3	1,33
МДМ-Банк '06	\$ 200 000	9,38	23.09.2006	23.09.2006	100,15	0,00	6,28	9,36	71,6 / 113,9	0,06
Мегафон '09	\$ 375 000	8,00	10.12.2009	10.12.2006	102,13	0,00	7,25	7,83	55,3 / 248,9	2,80
ММК '08	\$ 300 000	8,00	21.10.2008	21.10.2006	102,15	-0,03	6,90	7,83	70,8 / 196,8	1,89
МТС '08	\$ 400 000	9,75	30.01.2008	30.01.2007	104,29	-0,02	6,52	9,35	95,6 / 170,9	1,30
МТС '10	\$ 400 000	8,38	14.10.2010	14.10.2006	103,89	-0,03	7,26	8,06	25,3 / 244,3	3,35
МТС '12	\$ 400 000	8,00	28.01.2012	28.01.2007	102,33	0,01	7,47	7,82	92,4 / 270,1	4,32
НИКойл '07	\$ 150 000	9,00	19.03.2007	19.09.2006	100,69	0,00	7,69	8,94	212,8 / 255,0	0,51
НОМОС '07	\$ 125 000	9,13	13.02.2007	13.02.2007	101,03	-0,01	6,75	9,03	118,5 / 160,7	0,44
Норникель '09	\$ 500 000	7,13	30.09.2009	30.09.2006	101,93	0,01	6,42	6,99	-19,6 / 161,4	2,66
Петрокоммерц '07	\$ 120 000	9,00	09.02.2007	09.02.2007	100,95	0,01	6,73	8,91	116,6 / 158,8	0,43
Промсвбанк '06	\$ 200 000	10,25	27.10.2006	27.10.2006	100,64	0,00	5,91	10,19	35,2 / 77,4	0,15
Промстройбанк '08	\$ 300 000	6,88	29.07.2008	29.01.2007	100,94	-0,02	6,34	6,81	22,9 / 153,3	1,76
Промстройбанк '15	\$ 400 000	6,20	29.09.2015	29.09.2006	98,56	-0,01	6,61	6,29	-9,9 / 146,9	3,46
РБР '08	\$ 170 000	6,50	11.08.2008	11.02.2007	100,10	0,00	6,44	6,49	31,1 / 163,6	1,79
Росбанк '09	\$ 300 000	9,75	24.09.2009	24.09.2006	103,79	-0,02	8,33	9,39	153,4 / 338,1	1,81
Роснефть '06	\$ 150 000	12,75	20.11.2006	20.11.2006	101,48	-0,03	5,71	12,56	14,5 / 56,7	0,22
РусСтандарт '07	\$ 300 000	8,75	14.04.2007	14.10.2006	100,94	-0,01	7,14	8,67	144,7 / 238,0	0,58
РусСтандарт '08	\$ 300 000	8,13	21.04.2008	21.10.2006	100,73	0,03	7,63	8,07	168,3 / 263,2	1,47
Сбербанк '15	\$ 1 000 000	6,23	11.02.2015	11.02.2007	100,42	-0,01	6,09	6,20	-69,4 / 129,4	3,05
Северсталь '09	\$ 325 000	8,63	24.02.2009	24.02.2007	103,70	0,02	6,97	8,32	60,7 / 209,6	2,21
Северсталь '14	\$ 375 000	9,25	19.04.2014	19.10.2006	107,76	-0,01	7,87	8,58	153,2 / 307,8	5,34
Сибкадембанк '08	\$ 175 000	9,75	19.05.2008	19.11.2006	102,24	-0,02	8,31	9,54	233,1 / 332,0	1,52
Сибнефть '07	\$ 400 000	11,50	13.02.2007	13.02.2007	102,56	-0,01	5,63	11,21	6,6 / 48,9	0,44
Сибнефть '09	\$ 500 000	10,75	15.01.2009	15.01.2007	110,15	-0,01	6,08	9,76	52,3 / 94,6	2,08
Синек '15	\$ 250 000	7,70	03.08.2015	03.02.2007	101,62	-0,02	7,45	7,58	130,2 / 265,0	6,36
Система '08	\$ 350 000	10,25	14.04.2008	14.10.2006	105,09	-0,01	6,87	9,75	130,8 / 206,0	1,43
Система '11	\$ 350 000	8,88	28.01.2011	28.01.2007	104,20	-0,06	7,73	8,52	104,9 / 294,8	3,59
ТНК '07	\$ 700 000	11,00	06.11.2007	06.11.2006	105,45	0,02	6,12	10,43	56,3 / 98,6	1,07
ХКФ '08	\$ 150 000	9,13	04.02.2008	04.02.2007	101,12	-0,08	8,27	9,02	240,9 / 323,6	1,31



Рынок внешних долгов (по дюрации обязательств)



Рублевые муниципальные облигации



Планируемые размещения

Дата	Выпуск	Организаторы	Объем размещ	Параметры	Оферта
29 авг 06	Банк Петрокоммерц-2	Тройка Диалог	3 000	3 года	-
29 авг 06	ЛИЖК КО-2	КИТ Финанс	1 000	5 лет. Гарантия Кемеровской области	-
29 авг 06	МКУ-2	Промсвязьбанк	1 000	3 года	1,5 года, 99%
30 авг 06	Казань	Росбанк	2 300	3 года. 3-12 купоны - 8%	-
05 сен 06	ОМЗ-5	Райффайзенбанк	1 500	5 лет.	3 года
Итого:			8 800		



Бизнес-направление по операциям с долговыми

Исполнительный директор, руководитель направления

Александр Пугач, apugach@uralsib.ru

Управление продаж

Сергей Шемардов, начальник управления, she_sa@uralsib.ru

Елена Довгань, клиентский менеджер, dov_en@uralsib.ru

Анна Карпова, клиентский менеджер, kar_am@uralsib.ru

Татьяна Архипова, клиентский менеджер, tarkhipova@uralsib.ru

Управление торговли

Андрей Борисов, ст. трейдер, bor_av@uralsib.ru

Чалов Вячеслав, трейдер, chalovVG@uralsib.ru

Аналитика

Дудкин Дмитрий, начальник управления, DudkinDI@uralsib.ru

Анастасия Залесская, ст. аналитик, zal_av@uralsib.ru

Бизнес-блок по рынкам долгового капитала

Илья Зимин, директор, zimin@uralsib.ru

Гузель Тимошкина, начальник отдела, tim_gg@uralsib.ru

Виктор Орехов, ст. аналитик, ore_vv@uralsib.ru

Аналитическое управление

Руководители управления

Владимир Савов, sav_vn@uralsib.ru

Константин Чернышев, che_kb@uralsib.ru

Стратегия

Владимир Савов, руководитель управления, sav_vn@uralsib.ru

Наталья Майорова, аналитик, mai_ng@uralsib.ru

Металлургия/Машиностроение

Кирилл Чуйко, аналитик, chu_ks@uralsib.ru

Дмитрий Смолин, аналитик, smolindv@uralsib.ru

Телекоммуникации

Константин Чернышев, руководитель управления, che_kb@uralsib.ru

Станислав Юдин, аналитик, yud_sa@uralsib.ru

Константин Белов, аналитик, belovka@uralsib.ru

Нефть и газ / Энергетика

Каюс Рапану, ст. аналитик, rap_ca@uralsib.ru

Алексей Кормщиков, аналитик, kor_an@uralsib.ru

Банки

Владимир Савов, руководитель управления, sav_vn@uralsib.ru

Владимир Тихомиров, ст. экономист, tih_vl@uralsib.ru

Мария Плотникова, аналитик, plo_my@uralsib.ru

Потребительский сектор

Владимир Савов, руководитель управления, sav_vn@uralsib.ru

Экономика России

Владимир Тихомиров, ст. экономист, tih_vi@uralsib.ru

Редактирование/Полиграфия/Перевод

Марк Брэдфорд, ст. редактор (англ. яз.), bra_ms@uralsib.ru

Юлия Прокопенко, ст. редактор, pro_ja@uralsib.ru

Андрей Пятигорский, ст. редактор, pya_ae@uralsib.ru

Юлия Крючкова, переводчик/редактор, kru_jo@uralsib.ru

Ольга Симкина, переводчик/редактор, sim_oa@uralsib.ru

Интернет / Базы данных

Андрей Богданович, специалист, BogdanovicAS@uralsib.ru

Настоящий бюллетень предназначен исключительно для информационных целей. Ни при каких обстоятельствах этот бюллетень не должен использоваться или рассматриваться как oferta или предложение делать oferty. Несмотря на то, что данный материал был подготовлен с максимальной тщательностью, УРАЛСИБ не дает никаких прямых или косвенных заверений или гарантий в отношении достоверности и полноты включенной в бюллетень информации. Ни УРАЛСИБ, ни агенты компании или аффилированные лица не несут никакой ответственности за любые прямые или косвенные убытки от использования настоящего бюллетеня или содержащейся в нем информации.

Все права на бюллетень принадлежат ООО «УРАЛСИБ Кэпитал», и содержащаяся в нем информация не может воспроизводиться или распространяться без предварительного письменного разрешения. © УРАЛСИБ 2005